

🔊 Aprendiendo con Maestras Kerensa y Betty



🔊 Mueve un pez al salón para ponerte en la zona verde.

Move a fish into the classroom to put yourself into the green zone.



Students, drag the icons!





Students browse: youtu.be/pNfz-JU2cKE

Pear Deck Interactive Slide
Do not remove this bar

Objetivo de aprendizaje:



Aprenderé a redondear números a la decena más cercana.

I will learn how to round numbers to the nearest ten.



Students, drag the icons!



Pear Deck Interactive Slide
Do not remove this bar

¿Cuándo crees que pudiera ser útil la estrategia de redondear números?

When do you think we might need to use some rounding strategies?

1



Comprando en la tienda

2



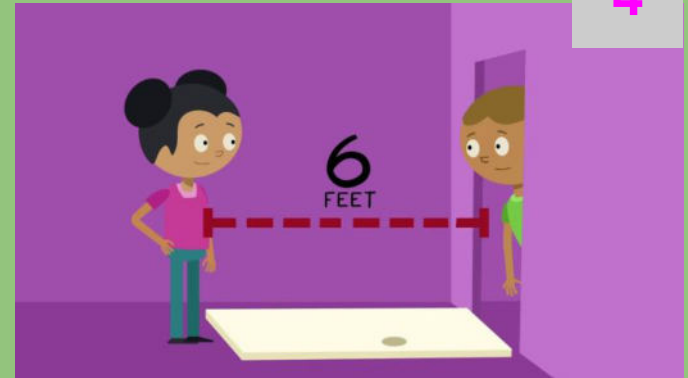
Haciendo tarjetas para tus amigos

3



Diciendo el tiempo que falta para terminar la clase

4



Hablando de distancia



Students, drag the icons!

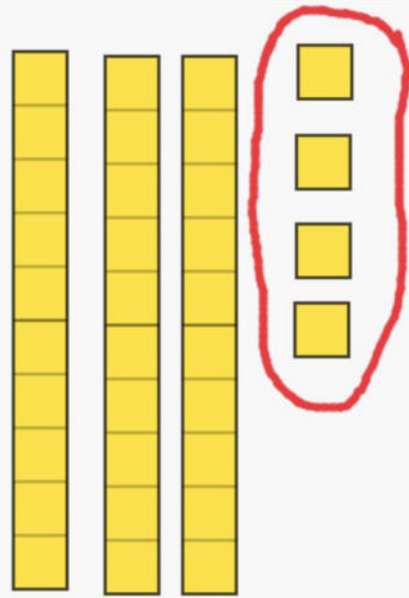


Oración de apoyo para esta actividad:

La decena más cercana de _____ es _____
porque sus unidades son _____ que 5.

(Mayores, menores, ó iguales)

¿Cuál decena se aproxima más a mi número?



34

Si las unidades son menores que 5, se acerca a la decena menor.



Oración de apoyo:

La decena más cercana de 34 es 30 porque sus unidades son menor que 5.

(Mayores, menores, ó iguales)

¿Cuál decena se aproxima más a mi número?

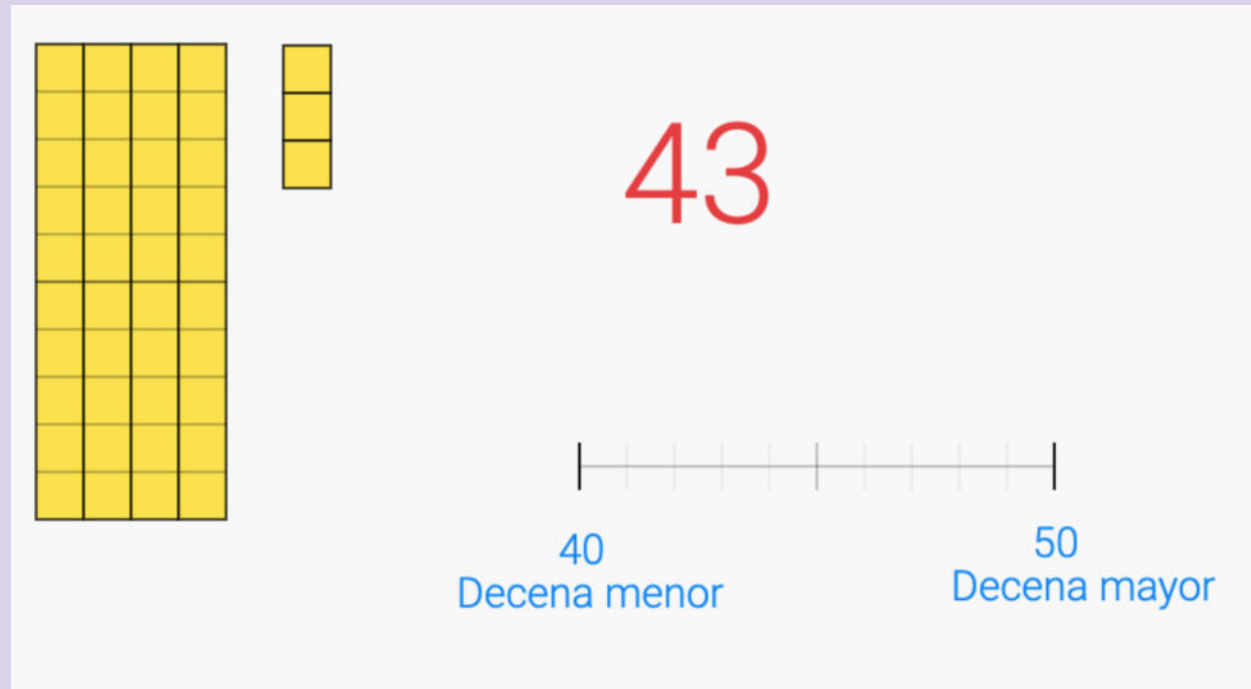


Oración de apoyo:

La decena más cercana de 38 es 40 porque sus unidades son mayores que 5.

(Mayores, menores, ó iguales)

¿Cuál decena se aproxima más a mi número?




Oración de apoyo:

La decena más cercana de 43 es _____ porque sus unidades son _____ que 5.

(Mayores, menores, ó iguales)



¿Cuál decena se aproxima más a mi número?



54



Decena menor

Decena mayor

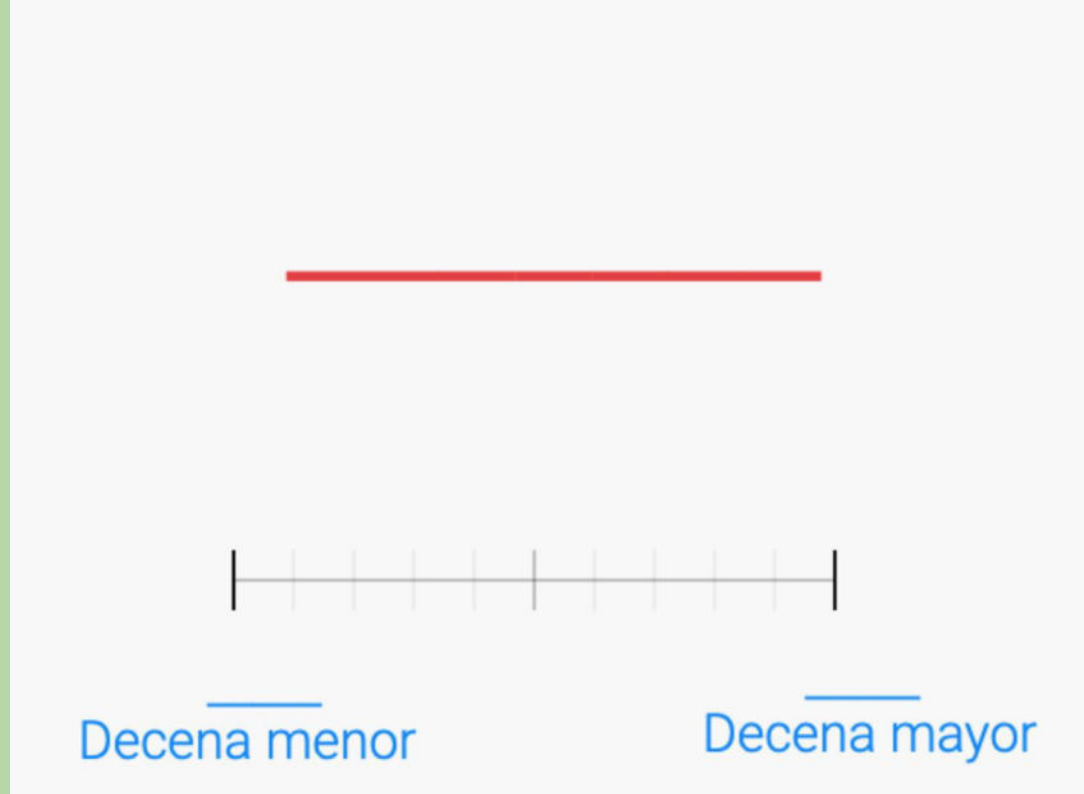
Oración de apoyo:

La decena más cercana de 54 es _____ porque sus unidades son _____ que 5.

(Mayores, menores, ó iguales)



¿Cuál
decena se
aproxima
más a mi
numero?



Oración de apoyo:

La decena más cercana de _____ es _____ porque sus unidades
son _____ que 5.

(Mayores, menores, ó iguales)



How well did you like this lesson?
¿Cómo te pareció esta lección?



Students, drag the icon!



Pear Deck Interactive Slide
Do not remove this bar