



Unidad 8

Conectemos todo



Lección 12

Hagamos imágenes de puntos

Objetivo de aprendizaje

Hagamos nuestros propios grupos de puntos.

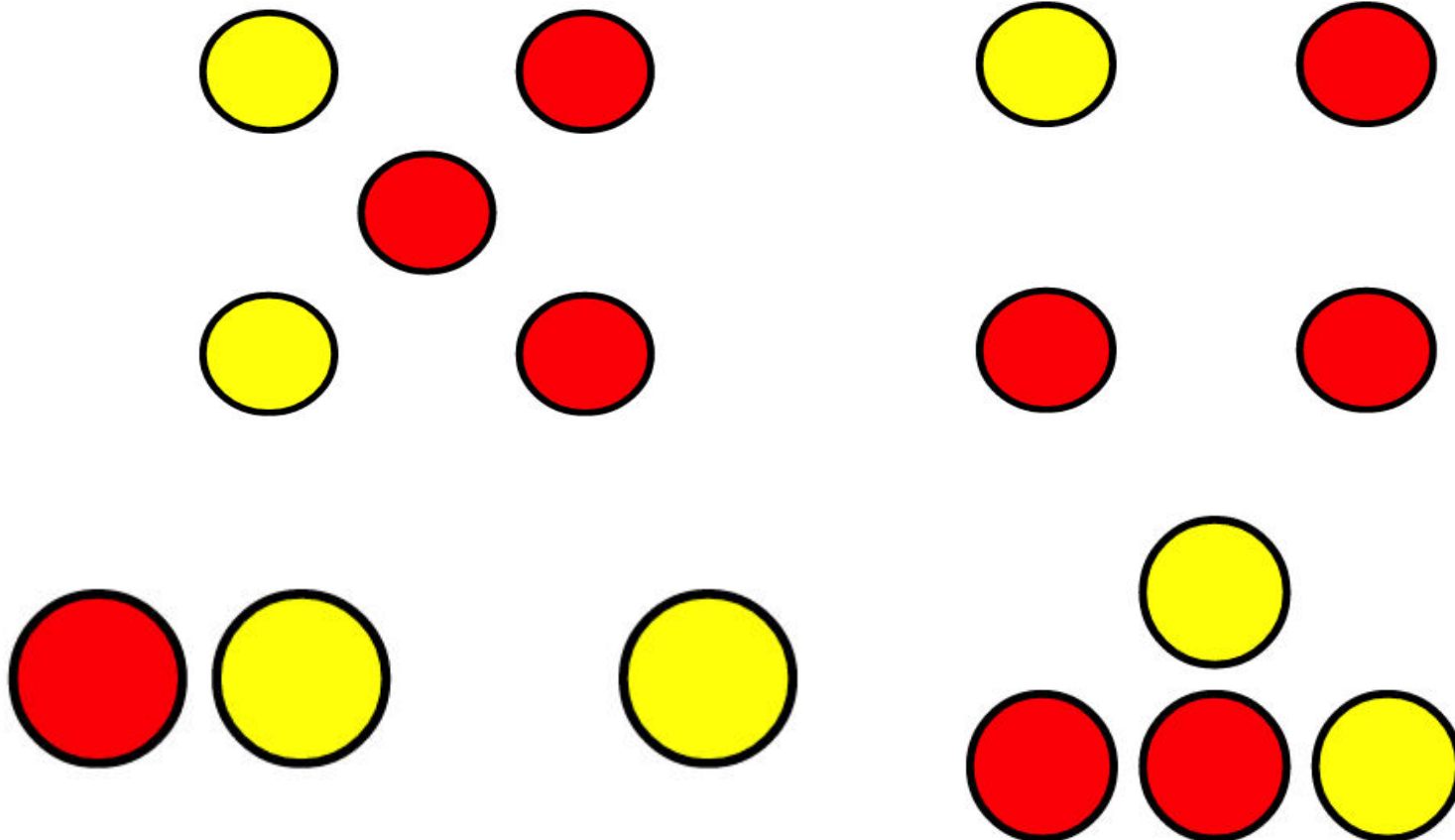
K



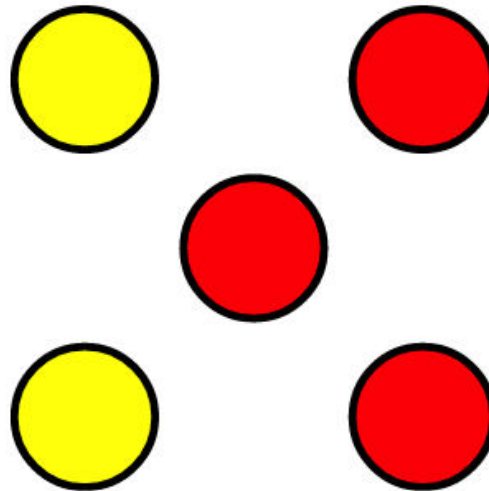
¿Cuántos ves?

¿Cuántos ves?

¿Cómo lo sabes?, ¿qué ves?



¿Cuántos ves?



¿Cuáles son las 2 partes que ven? ¿Cuál es el total?

A lo largo del año, hemos examinado puntos en la actividad 'Cuántos ves'. En la siguiente actividad, podrán hacer sus propios grupos de puntos.

Van a tener la oportunidad de hacer sus propios grupos de puntos. Usen al menos 2 colores distintos para colorear los puntos. Así le ayudarán a su compañero a ver las diferentes partes en el total. Hay algunas tarjetas en blanco. En esas tarjetas, pueden dibujar sus grupos de puntos y colorearlos.

Escojan su imagen de puntos favorita. Cuéntenle a su compañero por qué es su favorita y qué partes ven dentro del total.

En la siguiente actividad, van a compartir sus imágenes de puntos con un grupo pequeño. ¿Qué tienen que hacer para ser buenos compañeros y ayudar a todos a aprender?

En grupos pequeños, van a usar las tarjetas de puntos que hicieron, igual que como lo hicimos en nuestro calentamiento de 'Cuántos ves'.

La primera persona va a levantar una de sus tarjetas de puntos para que sus compañeros del grupo la vean.

Los demás integrantes del grupo tendrán tiempo para pensar.

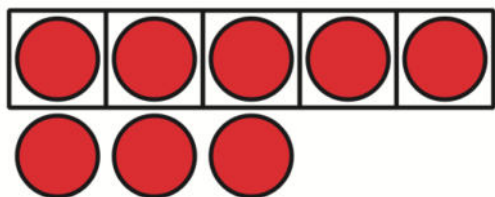
Después, van a compartir cuántos puntos ven y cómo lo saben.

Compartan sus imágenes de puntos por turnos

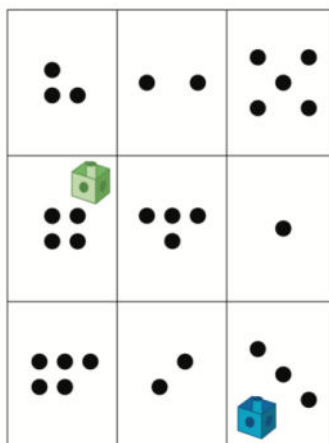
Entre todos escojan una imagen de puntos de su grupo para compartirla. Escojan una imagen de puntos que los integrantes del grupo hayan visto de maneras diferentes.

Escoge un centro.

Tableros de 5



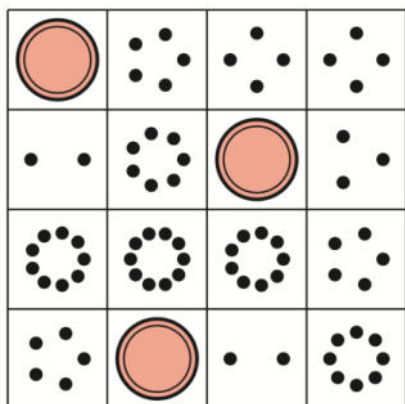
Lanza y suma



Bloques





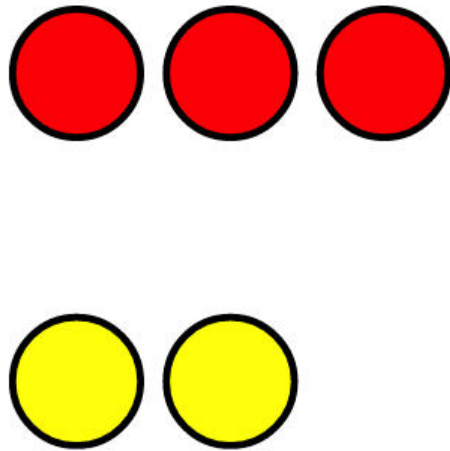
Bingo



Encuentra el valor de expresiones



¿Por qué les parece divertido trabajar en los centros?



¿En qué se parecen estas imágenes de puntos? ¿En qué son diferentes?

This slide deck is copyright 2021 by Kendall Hunt Publishing, <https://im.kendallhunt.com/>, and is licensed under the Creative Commons Attribution-NonCommercial 4.0 International License ([CC BY-NC 4.0](https://creativecommons.org/licenses/by-nc/4.0/)).

All curriculum excerpts are under the following licenses:

IM K–5 Math™ is copyright 2021 by Illustrative Mathematics®. It is licensed under the Creative Commons Attribution 4.0 International License ([CC BY 4.0](https://creativecommons.org/licenses/by/4.0/)).

This material includes public domain images or openly licensed images that are copyrighted by their respective owners. Openly licensed images remain under the terms of their respective licenses. See the image attribution section for more information.

The Illustrative Mathematics® name and logo are not subject to the Creative Commons license and may not be used without the prior and express written consent of Illustrative Mathematics®.